

ПРЕДВАРИТЕЛЬНО УТВЕРЖДЕН:

Советом директоров
Протокол № 02-22
от «23» мая 2022г.

УТВЕРЖДЕН:

Годовым общим собранием акционеров
Протокол № 04-22
от «04» июля 2022г.

ГОДОВОЙ ОТЧЕТ
О ДЕЯТЕЛЬНОСТИ

АКЦИОНЕРНОГО ОБЩЕСТВА

«Речицкий фарфоровый завод»

за 2021 год

Генеральный директор
АО «РФЗ»:

_____ /М. Р. Бобоев/

Бухгалтер
АО «РФЗ»:

_____ /Н. П. Волкова /

Оглавление

Введение.....	2
1. Сведения и положение Общества в отрасли.....	3
2. Приоритетные направления деятельности Общества.....	5
3. Отчет Совета директоров Общества о результатах развития Общества по приоритетным направлениям его деятельности.....	5
4. Информация об объеме каждого из использованных Обществом в отчетном году видов энергетических ресурсов в натуральном выражении и в денежном выражении.....	11
5. Перспективы развития Общества.....	12
6. Отчет о выплате объявленных (начисленных) дивидендов по акциям Общества.....	13
7. Описание основных факторов риска, связанных с деятельностью Общества.....	13
8. Перечень совершенных Обществом в отчетном году сделок, признаваемых в соответствии с ФЗ «Об АО» крупными сделками, а также иных сделок, на совершение которых в соответствии с уставом Общества распространяется порядок одобрения крупных сделок.....	16
9. Перечень совершенных Обществом в отчетном году сделок, признаваемых в соответствии с ФЗ «Об АО» сделками, в совершении которых имелась заинтересованность и необходимость одобрения которых уполномоченным органом управления Общества предусмотрена главой XI ФЗ «Об АО».....	16
10. Состав Совета директоров Общества, включая информацию об изменениях в составе Совета директоров Общества, имевших место в отчетном году, и сведения о членах Совета директоров Общества.....	16
11. Сведения о лице, занимающем должность (осуществляющем функции) единоличного исполнительного органа Общества, и членах коллегиального исполнительного органа Общества.....	18
12. Основные положения политики Общества в области вознаграждения и (или) компенсации расходов, а также сведения по каждому из органов управления Общества (за исключением физического лица, занимавшего должность (осуществлявшего функции) единоличного исполнительного органа управления Общества, если только таким лицом не являлся управляющий) с указанием размера всех видов вознаграждения.....	19
13. Сведения (отчет) о соблюдении Обществом принципов и рекомендаций Кодекса Корпоративного Управления, рекомендованного к применению Банком России.....	20
14. Сведения об утверждении годового отчета ОСА или Советом директоров Общества, если вопрос об утверждении годового отчета отнесен уставом Общества к его компетенции, а также иную информацию, предусмотренную уставом или внутренним документом Общества.....	21

Введение

Настоящий годовой отчет составлен в соответствии со следующими документами:

- Федеральный закон от 26.12.1995 N 208-ФЗ «Об акционерных обществах» (далее – ФЗ «Об АО»)
- Положение Банка России от 30.12.2014 N 454-П «О раскрытии информации эмитентами эмиссионных ценных бумаг» (далее – Положение о раскрытии информации)
- Кодекс корпоративного управления, одобренный Советом директоров Банка России 21.03.2014 (далее – Кодекс КУ)
- Письмо Банка России от 17.02.2016 N ИН-06-52/8 «О раскрытии в годовом отчете публичного акционерного общества отчета о соблюдении принципов Кодекса корпоративного управления»
- Постановление Правительства РФ от 31.12.2010 N 1214 «О совершенствовании порядка управления акционерными обществами, акции которых находятся в федеральной собственности, и федеральными государственным и унитарными предприятиями»
- Положение Банка России от 09.01.2019 № 660-П «Положение об общих собраниях акционеров»
- Иными нормативными правовыми актами.

Ответственность за организацию, состояние и достоверность бухгалтерского учета в обществе, своевременное представление бухгалтерской (финансовой) отчетности в соответствующие органы, а также сведений о деятельности общества, представляемых акционерам, кредиторам и в средства массовой информации, несет исполнительный орган общества в соответствии с настоящим Федеральным законом, иными правовыми актами Российской Федерации, уставом общества. Годовой отчет подлежит постоянному хранению по месту нахождения исполнительного органа Общества в порядке, установленном Банком России.

Годовой отчет – это инструмент информационного взаимодействия с акционерами и другими заинтересованными сторонами, содержащий информацию, позволяющую оценить итоги деятельности акционерного общества за год.

Заинтересованными в информации, содержащейся в Годовом отчете могут являться:

- Акционеры Общества;
- Органы управления Общества;
- Органы внутреннего контроля Общества;
- Клиенты и контрагенты Общества;
- Инвесторы;
- Кредиторы;
- Органы государственной власти;
- Работники Общества и т.д.

Достоверность данных Годовой бухгалтерской (финансовой) отчетности подтверждена Аудиторским заключением от **«12» апреля 2022г.**

Годовая бухгалтерская (финансовая) отчетность Акционерного общества “Речицкий фарфоровый завод” (далее – АО «РФЗ» или Общество) за отчетный год вместе с Аудиторским заключением, а также Годовой отчет размещена в информационно-телекоммуникационной сети

«Интернет» на Странице Общества по адресу: <http://www.disclosure.ru/issuer/5040003695/> в соответствии с сроками и требованиями действующего законодательства Российской Федерации.

1. Сведения и положение Общества в отрасли

Основные тенденции развития отрасли экономики, в которой Общество осуществляет основную деятельность, а также основные факторы, оказывающие влияние на состояние отрасли

С 70-х по 90-е годы предприятия фарфоро-фаянсовой отрасли России находились в подчинении «Российского Промышленного объединения по производству Фарфоровых и фаянсовых изделий», «Роспромфарфор» и Министерства легкой промышленности России Минлегпром РСФСР. В объединение «Роспромфарфор» входило более 20 российских предприятий выпускающих фарфоро-фаянсовую посуду. Предприятия отрасли выпускали около 600 млн. изделий в год, что обеспечивало потребление 3–3,5 изделий в год на душу населения России, этот выпуск соответствовал научно-обоснованным нормам потребления.

С 1990 года предприятия отрасли ежегодно снижали объемы производства. Приватизация и акционирование предприятий, приобретение самостоятельности не способствовали увеличению объемов выпуска. Отдельные предприятия отрасли прекратили свою деятельность, другие сократили объемы производства в 3–5 раз. В 1997 году объем производства действующих фарфоро-фаянсовых заводов России составил 165,4 млн. изделий.

Тенденция снижения производства предприятиями отрасли объясняется главным образом отсутствием поддержки государством отечественных производителей в период проведения рыночных реформ и ростом импорта (в первую очередь из стран Юго-Восточной Азии). В последнее время с 2018г прослеживается снижение объемов отечественного производства в отрасли в натуральном выражении (около 20%). Увеличение стоимости конечной продукции для отечественных производителей во многом связано с ростом цен на сырье, темпы которого в последние годы составляют 25-30%. Увеличение стоимости сырья, в свою очередь, в значительной мере вызвано ростом цен на энергоресурсы, транспортные перевозки, инфляцией

Акционерное общество «Речицкий фарфоровый завод» зарегистрировано Постановлением Администрации Раменского района № 2928 от 29 октября 1992 года.

АО «РФЗ» – это уникальное место, где фарфор никогда не утрачивал своего первоначального смысла – украшать жизнь человека, никогда не становился утилитарным материалом, удовлетворяющим исключительно бытовые нужды.

АО «Речицкий фарфоровый завод» – остается одним из ведущих предприятий России, выпускающих термо-, кислото-, щелочестойкую химико-лабораторную посуду из фарфора. Период деятельности Общества в соответствующей отрасли составляет более 50-ти лет.

АО «Речицкий фарфоровый завод» является единственным предприятием, выпускающим фарфоровую оснастку для производства резиново-технических изделий.

Основной выпускаемой номенклатурой АО «РФЗ» являются следующие изделия:

- Химико-лабораторная посуда
- Технический фарфор
- Муллитокремнеземистая трубка
- Товары народного потребления

Сохранение доли АО «РФЗ» на рынке стало возможно благодаря внедрению новых технологий, рецептур, что позволило максимально уменьшить темпы роста цен на готовые

изделия, а также благодаря грамотной ценовой политике. Успешно и профессионально с возложенными задачами справились руководители и менеджеры, отвечающие за направление продаж.

По остальным видам деятельности доля рынка за последний год увеличилась незначительно.

В настоящее время мощности предприятия загружены на 90%. Неполная загрузка мощностей связана с высоким износом основных средств.

Система управления персоналом Общества направлена на формирование квалифицированного и сплочённого коллектива работников, соответствующего модернизируемому производству, обеспечение комфортных и благоприятных условий труда и постоянное повышение уровня квалификации персонала. В соответствии с принятой маркетинговой стратегией компании, развитием ключевых компетенций и в соответствии с производственной необходимостью, основными задачами кадровой политики на следующий год являлись:

- формирование коллектива квалифицированных работников, нацеленных на осуществление программ развития Общества
- создание условий для наиболее эффективного использования человеческих ресурсов,
- улучшение мотивационной составляющей трудовых отношений

Основным направлением общества по сохранению ведущих позиций и адаптации к новым условиям рынка в отрасли остается повышения качества выпускаемой продукции и культуры производства.

Основными конкурентами общества являются:

- Объединение «ФАРКОС» г. Санкт-Петербург
- ООО «Электроизолятор» Московская область
- ООО «Электрокерамика» Московская область

Общая оценка деятельности Общества в данной отрасли оценивается как не простое с точки зрения постоянно возрастающей конкуренции.

Основные существующие и предполагаемые конкуренты Общества – организации, расположенные, занимающиеся подобными видами деятельности в Москве и Московской области.

Основные факторы, оказывающие влияние на состояние отрасли:

- уменьшение спроса на продукцию Общества, вызванное нестабильной ситуацией в мировой экономике;
- увеличение расходов Общества, связанных с возможной девальвацией рубля и необходимостью осуществления закупок сырья за валюту;
- появление возможных налоговых претензий, связанных с неоднозначностью налогового законодательства Российской Федерации и различностью трактовок его положений судебными и налоговыми органами.

Существенные события/факторы, которые могут улучшить результаты деятельности Общества, и вероятность их наступления, а также продолжительность их действия:

- улучшение внешнеэкономической конъюнктуры

- отсутствие резких колебаний курса национальной валюты
- снижение уровня инфляции
- увеличение темпов экономического роста
- рост доходов населения в Российской Федерации

Мнения членов Совета директоров Общества относительно представленной информации и аргументации совпадают.

Мы выражаем признательность всем акционерам за поддержку и помощь в выполнении наших планов, сотрудникам завода за ответственное и трепетное отношение к работе, всем партнерам и клиентам завода.

2. Приоритетные направления деятельности Общества

Советом директоров Общества определены приоритетные направления деятельности Общества, а также как наиболее значимые виды деятельности по мнению Совета директоров:

Основной вид деятельности Общества – производство химико-лабораторной посуды, товаров народного применения, сувениров, электротехнического фарфора, изделий из специальных масс.

Приоритетные направления развития Общества, связанные с основными видами деятельности:

- продуктово-маркетинговое развитие;
- снижение затрат и увеличение рентабельности;
- техническое переоснащение предприятия и внедрение современных технологий;
- рациональное использование основных промышленно-производственных фондов;
- совершенствование организации производства и оптимизация структуры предприятия;
- совершенствование работы с персоналом;
- повышение качества продукции и работ;
- совершенствование корпоративной культуры и социально-бытовой обеспеченности коллектива.

Советом директоров Общества дана в целом удовлетворительная оценка итогов развития по приоритетным направлениям деятельности Общества в отчетном году. Руководству Общества были даны рекомендации и определены основные векторы направления для успешного осуществления деятельности Общества на будущий период.

3. Отчет Совета директоров Общества о результатах развития Общества по приоритетным направлениям его деятельности

Основные показатели финансовой деятельности общества за отчетный год

(тыс. руб.)

Наименование показателя		За Январь-Декабрь 2021г.	За Январь-Декабрь 2020г.
Выручка (нетто) от продажи товаров, продукции, работ, услуг (за минусом налога на добавленную стоимость, акцизов и аналогичных обязательных платежей)	2110	11 565	27 407
Себестоимость проданных товаров, продукции, работ, услуг	2120	(2 201)	(11 895)

Коммерческие расходы	2210	-	(721)
Управленческие расходы	2220	(8 171)	(15 566)
Прибыль (убыток) от продаж	2200	1 193	(775)
Проценты к получению	2320	-	-
Проценты к уплате	2330	-	-
Прочие доходы	2340	22 281	805
Прочие расходы	2350	(45 311)	-
Прибыль (убыток) до налогообложения	2300	(21 837)	30
Текущий налог на прибыль	2410	(1 859)	(6)
Чистая прибыль (убыток) отчетного года	2400	(24 042)	229

В отчетном периоде Общество получило убыток в размере 24 042 тыс. руб.

Выручка уменьшилась на 57.80%.

Общий размер уплаченных обществом налогов и иных платежей и сборов в бюджет за отчетный год. Сведения о задолженности общества по уплате налогов, иных платежей и сборов

(тыс. руб.)

Наименование	Начислено за год	Уплачено за год	Задолженность по уплате
Налог на добавленную стоимость	2 446	2 112	334
Налог на имущество	97	97	-
Налог на прибыль	1 765	1 175	590
Налог на доходы физических лиц	93	93	-
Транспортный налог	-	-	-
Отчисления на социальные нужды			
Соц. Страх.	14	14	-
Пенсионный фонд	127	56	71
Мед. Страх.	35	35	-
Травматизм	18	18	-

Сумма начисленных платежей в бюджет в отчетном году составила 4 595 тыс. руб., уплачено 3 600 тыс. руб. Переходящая задолженность в бюджет и внебюджетные фонды составила 995 тыс. руб.

Сведения об административных и экономических санкциях, налагавшийся органами государственного управления, судом, арбитражем в течение года

(тыс. руб.)

Орган, наложивший санкции	Дата	Сумма (тыс. руб.)
Штрафы: всего ОАТИ	-	-
По исполнительному листу	-	-
По акту проверки Департамент природопользования и охраны окружающей среды	-	-

Административные (экономические) санкции органами государственного управление, судом, арбитражем в отчетном периоде на Общество не налагались.

Сведения о размере чистых активов общества

(тыс. руб.)

Наименование показателя		31.12.2021	31.12.2020	31.12.2019
Сумма чистых активов (тыс. руб.)	1300	(10 114)	13 924	17 991

Уставный капитал (руб.)	1310	6	6	6
Резервный фонд (руб.)	1360	318	318	318
Отношение чистых активов к уставному капиталу (стр. 1/стр. 2)		168 466.67	232 066.67	299 866.67

Чистые активы общества на конец финансового года составили 10 114 тыс. руб.

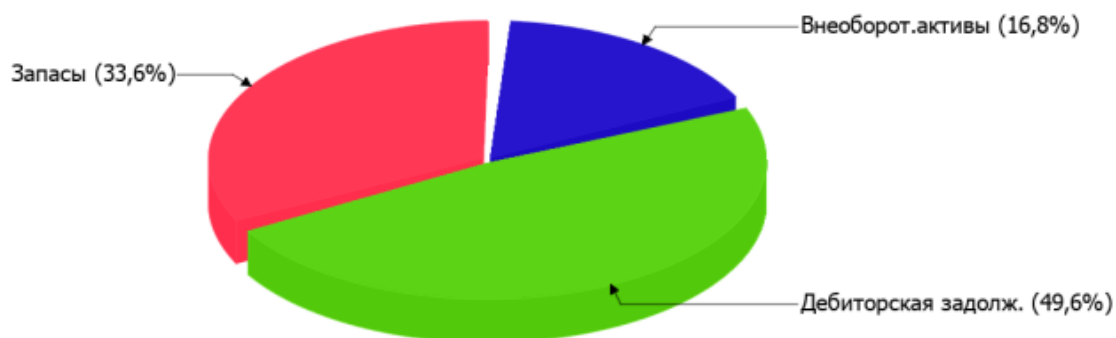
За отчетный период они имеют отрицательное значение.

Уставный капитал и резервный фонд Общества за отчетный период не изменились.

Активы на 31 декабря 2021 г. характеризуются соотношением: 16,8% внеоборотных активов и 83,2% текущих. Активы организации за весь период уменьшились на 25 664 тыс. руб. (на 34,7%). Отмечая снижение активов, необходимо учесть, что собственный капитал уменьшился еще в большей степени – на 172,6%. опережающее снижение собственного капитала относительно общего изменения активов – фактор негативный.

На диаграмме ниже наглядно представлено соотношение основных групп активов организации:

Структура активов организации на 31 декабря 2021 г.



Снижение величины активов организации связано, в первую очередь, со снижением следующих позиций актива бухгалтерского баланса (в скобках указана доля изменения статьи в общей сумме всех отрицательно изменившихся статей):

- прочие оборотные активы – 33 515 тыс. руб. (83,3%)
- запасы – 5 095 тыс. руб. (12,7%)

Одновременно, в пассиве баланса снижение наблюдается по строкам:

- нераспределенная прибыль (непокрытый убыток) – 24 038 тыс. руб. (54,4%)
- кредиторская задолженность – 14 773 тыс. руб. (33,4%)
- отложенные налоговые обязательства – 5 370 тыс. руб. (12,2%)

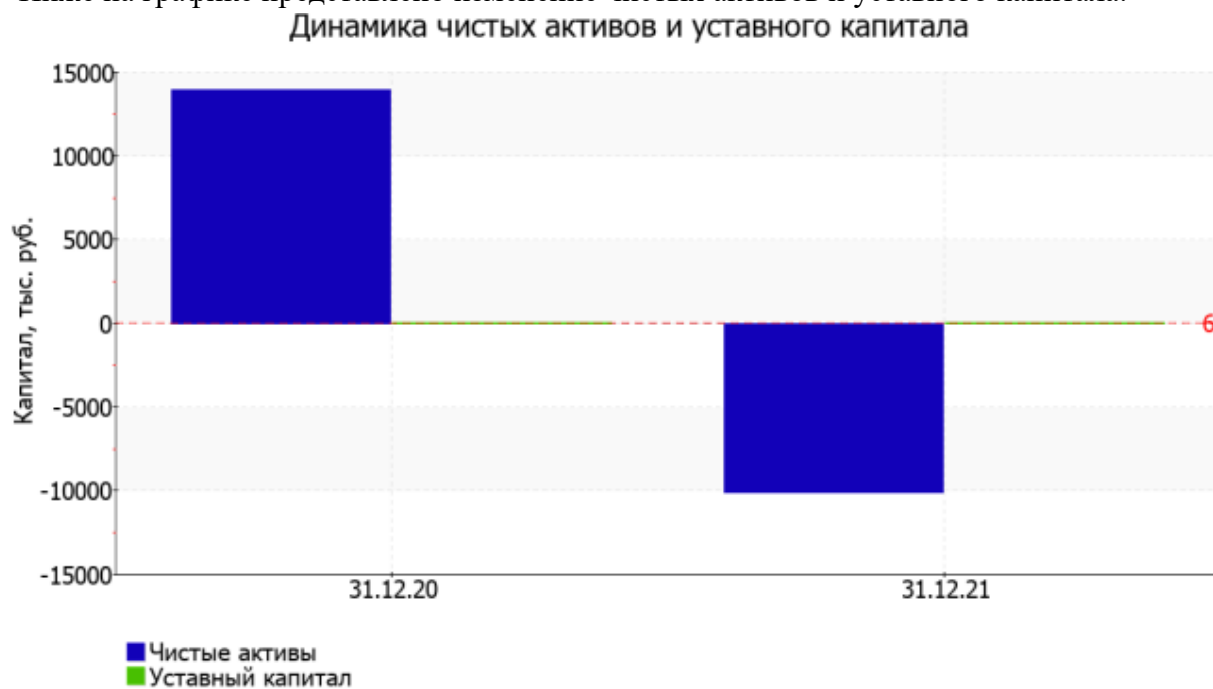
Среди положительно изменившихся статей баланса можно выделить "дебиторская задолженность" в активе и "краткосрочные заемные средства" в пассиве (+14 573 тыс. руб. и +18 517 тыс. руб. соответственно).

Собственный капитал организации на последний день анализируемого периода (31.12.2021) равнялся -10 114,0 тыс. руб. отмечено весьма значительное падение собственного капитала за весь рассматриваемый период – на 24 038,0 тыс. руб.

На конец отчетного года чистые активы АО «Речицкий Фарфоровый Завод» составляют отрицательную величину. Отрицательная величина чистых активов негативно характеризует

финансовое положение и не удовлетворяет требованиям нормативных актов к величине чистых активов организации. Если стоимость чистых активов общества останется меньше его уставного капитала по окончании отчетного года, следующего за вторым отчетным годом или каждым последующим отчетным годом, по окончании которых стоимость чистых активов общества оказалась меньше его уставного капитала, общество не позднее чем через шесть месяцев после окончания соответствующего отчетного года обязано принять решение об уменьшении уставного капитала до величины, не превышающей стоимости его чистых активов, или о ликвидации (п. 6 ст. 35 Федеральный закон от 26.12.1995 г. N 208-ФЗ "Об акционерных обществах"). К тому же следует отметить снижение чистых активов за весь анализируемый период. Наблюдается одновременно и критическое положение на конец периода и ухудшение показателя в течение периода. Сохранение имевшей место тенденции способно привести организацию к банкротству.

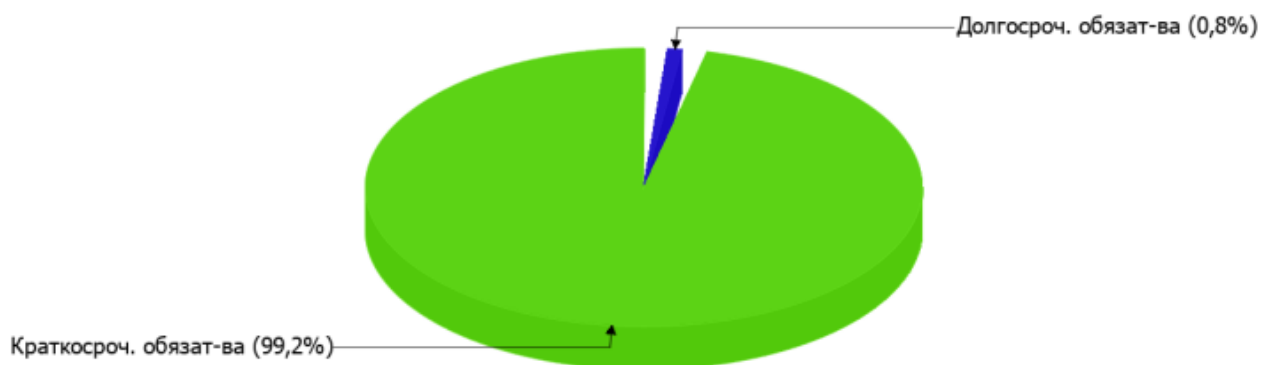
Ниже на графике представлено изменение чистых активов и уставного капитала.



Коэффициент автономии организации на 31.12.2021 составил -0,21. Полученное значение говорит об отсутствии у организации собственного капитала. за весь рассматриваемый период коэффициент автономии резко уменьшился на 0,4.

Структура капитала организации представлена ниже на диаграмме: при этом необходимо отметить, что собственный капитал не нашел отражение на диаграмме ввиду его полного отсутствия.

Структура капитала организации на 31 декабря 2021 г.



Коэффициент обеспеченности собственными оборотными средствами на 31 декабря 2021 г. составил -0,45. уменьшение коэффициента обеспеченности собственными оборотными средствами за последний год составило 0,52. коэффициент на 31.12.2021 имеет критическое значение.

С 0,27 до -0,2 уменьшился коэффициент покрытия инвестиций за весь рассматриваемый период. Значение коэффициента на 31.12.2021 значительно ниже допустимой величины (доля собственного капитала и долгосрочных обязательств в общей сумме капитала организации составляет -20%).

Коэффициент обеспеченности материальных запасов на 31 декабря 2021 г. составил -1,13. коэффициент обеспеченности материальных запасов в течение анализируемого периода стремительно уменьшился (-1,33). на 31 декабря 2021 г. значение коэффициента обеспеченности материальных запасов не соответствует нормативному, находясь в области критических значений.

По коэффициенту краткосрочной задолженности видно, что величина краткосрочной кредиторской задолженности организации значительно превосходит величину долгосрочной задолженности (99,2% и 0,8% соответственно). При этом за год доля долгосрочной задолженности уменьшилась на 8,9%.

Поскольку по состоянию на 31.12.2021 наблюдается недостаток собственных оборотных средств, рассчитанных по всем трем вариантам, финансовое положение организации по данному признаку можно характеризовать как неудовлетворительное. При этом нужно обратить внимание, что все три показателя покрытия собственными оборотными средствами запасов за анализируемый период ухудшили свои значения.

На конец отчетного года значение коэффициента текущей ликвидности (0,69) не соответствует норме. При этом нужно обратить внимание на имевшее место за весь анализируемый период негативное изменение – коэффициент снизился на -0,5.

Значение коэффициента быстрой (промежуточной) ликвидности тоже не соответствует норме – 0,41 при норме 0,8. Это говорит о недостатке у организации ликвидных активов, которыми можно погасить наиболее срочные обязательства.

Сведения о кредиторской задолженности общества

(тыс. руб.)

Наименование показателя		31.12.2021 Конец года	31.12.2020 Начала года
Долгосрочные заемные средства	1410	-	-
Краткосрочные заемные средства	1510	18 517	-

Кредиторская задолженность, в т. ч.	1520	39 231	54 004
Расчеты с поставщиками и подрядчиками		-	-
Расчеты с покупателями и заказчиками		-	-
Задолженность по налогам и сборам		-	-
Расчеты по социальному страхованию и обеспечению		-	-
Расчеты с разными дебиторами и кредиторами		-	-
Доходы будущих периодов	1530	-	-
Оценочные обязательства	1540	87	87
Прочие обязательства	1550	-	-
Общая сумма долгосрочных и краткосрочных обязательств	1500	57 834	54 090

Кредиторская задолженность общества за отчетный год по сравнению с предыдущим уменьшилась на 27.36%.

Социальные показатели

Наименование показателя	За отчетный 2021г.	За предыдущий 2020г.
Среднесписочная численность работников (чел.)	2	19
Затраты на оплату труда (тыс. руб.)	714	1 104.6
Средняя заработная плата работников (стр. 2/ стр.1) / 12 (тыс. руб.)	29.8	4.8
Денежные выплаты и поощрения, не связанные с производством продукции (работ, услуг) (тыс. руб.) (мат. помощь, детские путевки и пр.)	0	0

Численность работников за отчетный период снизилась на 89.47% и составила 2 чел.

Затраты на оплату труда уменьшились на 35.36%.

Средняя заработная плата выросла на 520.83%

Денежные выплаты и поощрения за отчетный период не выплачивались.

Сведения о дебиторской задолженности общества

(тыс. руб.)

Наименование показателя		31.12.2021 Конец года	31.12.2020 Начала года
Краткосрочная дебиторская задолженность, в т. ч.	1230	23 910	9 337
Долгосрочная дебиторская задолженность		-	-
Общая сумма дебиторской задолженности (стр. 1 + 2)		23 910	9 337

Дебиторская задолженность общества за отчетный год по сравнению с предыдущим годом выросла на 156.08%.

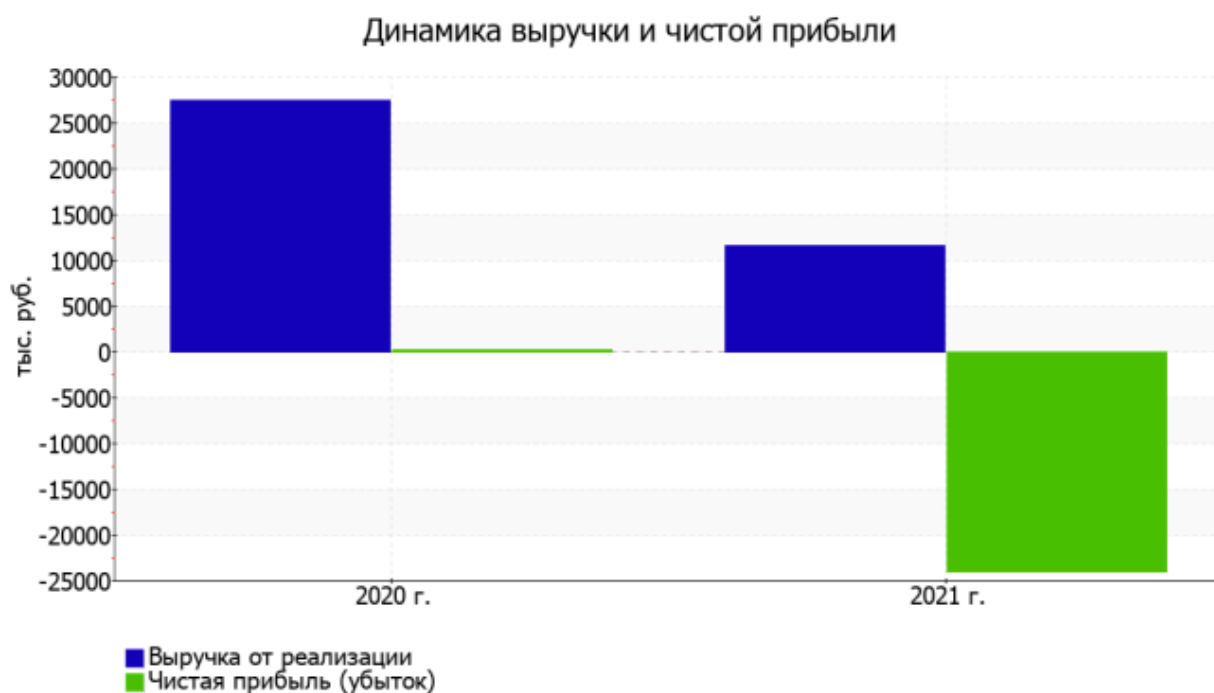
Распределение прибыли и убытков Общества по результатам финансового отчетного года.

(тыс. руб.)

Статья расходов	Код строки	Размер средств
Чистая прибыль к распределению, всего (за исключением прибыли, распределенной в качестве дивидендов по результатам первого квартала, полугодия, девяти месяцев финансового года)	001	-
Непотребляемая прибыль		
Отчисления в резервный фонд	002	-
Отчисления в фонд накопления	003	-
Нераспределенная прибыль (строки 001-002-003-005-008-009-010-011)		
Потребляемая прибыль	004	-
Отчисления в фонд потребления		

в том числе:		
- вознаграждение и компенсация расходов членам совета директоров, связанных с исполнением ими своих обязанностей	005	-
- вознаграждение и компенсация расходов членам ревизионной комиссии, связанных с исполнением ими своих обязанностей		
- вознаграждение и компенсация расходов единоличному исполнительному органу (Генеральному директору), связанных с исполнением им своих обязанностей	006	-
Отчисления в фонд социальной сферы	007	-
Отчисления в фонд акционирования работников		
Прибыль, направленная на выплату годовых дивидендов по акциям, в т. Ч.:		
по обыкновенным акциям	008	-
по привилегированным акциям	009	-
	010	-
	014	-

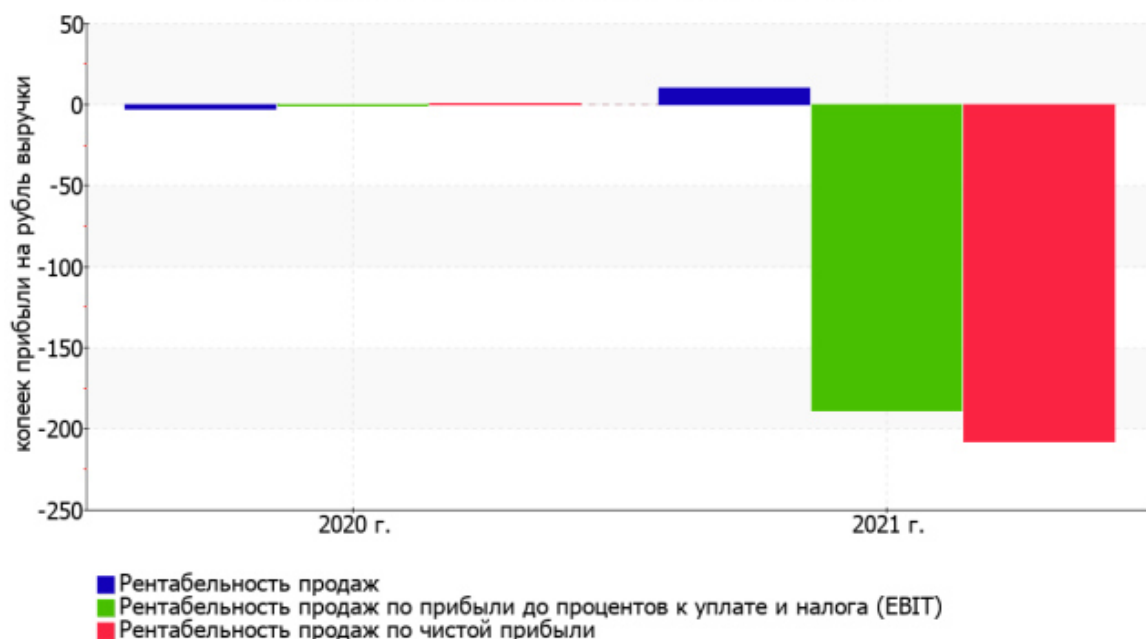
Ниже на графике наглядно представлено изменение выручки и прибыли АО «Речицкий Фарфоровый Завод» в течение всего анализируемого периода.



За отчетный год организация получила прибыль от продаж и убыток в целом от финансово-хозяйственной деятельности, что и обусловило положительные значения первого и отрицательные значения двух других показателей рентабельности, приведенных в таблице. [За последний период] организация по обычным видам деятельности получила прибыль в размере 10,3 копеек с каждого рубля выручки от реализации. При этом имеет место рост рентабельности обычных видов деятельности по сравнению с данным показателем за такой же период прошлого года (01.01–31.12.2020) (+13,1 коп.).

Показатель рентабельности, рассчитанный как отношение прибыли до процентов к уплате и налогообложения к выручке организации, за последний год составил -188,8%. То есть в каждом рубле выручки АО «Речицкий Фарфоровый Завод» содержалось -188,8 коп. убытка до налогообложения и процентов к уплате.

Динамика показателей рентабельности продаж



4. Информация об объёме каждого из использованных Обществом в отчетном году видов энергетических ресурсов в натуральном выражении и в денежном выражении

Наименование энергетического ресурса	Расход	
	В денежном выражении, руб. без НДС (тыс. руб.)	В натуральном выражении
Тепловая энергия	-	-
Электрическая энергия	2 559	кВт/час
Бензин автомобильный	-	-
Топливо дизельное	-	-
Вода (отпуск)	-	-
Мазут топочный	-	-
Газ естественный (природный)	620	м ³
Уголь	-	-
Горючие сланцы	-	-
Торф	-	-
Нефть	-	-
Атомная энергия	-	-
Электромагнитная энергия	-	-

5. Перспективы развития Общества

Основной целью, которую ставит перед собой Общество на будущий год и ближайшую перспективу, является восстановление и укрепление позиции на рынке производства химико-лабораторной посуды, товаров народного применения, сувениров, электротехнического фарфора, изделий из специальных масс.

В соответствии с основными направлениями деятельности Общества, задачи, которые ставит перед собой Общество, это:

- продолжение работ по основным видам деятельности
- оснащение организации новой техникой

- модернизация устаревшего оборудования
- освоение перспективных технологий

Из перспективных направлений можно выделить следующие основные:

- проведение переговоров, подготовка и заключение соглашений о сотрудничестве с ключевыми клиентами;
- разработка и согласование плана совместных работ по отбору проектов участия, коммерциализации, иным формам поддержки;
- проведение переговоров с органами исполнительной власти и муниципалитетами на предмет выявления технологических потребностей и возможности совместной реализации проектов. Заключение рамочных соглашений о партнерстве или совместной деятельности.

В части формирования деловых взаимоотношений с основными Заказчиками, Общество будет использовать следующие механизмы:

- проведение переговоров, подготовка и заключение соглашений о сотрудничестве с ключевыми клиентами;
- разработка и согласование плана совместных работ по отбору проектов участия, коммерциализации, иным формам поддержки;
- проведение переговоров с органами исполнительной власти и муниципалитетами на предмет выявления технологических потребностей и возможности совместной реализации проектов. Заключение рамочных соглашений о партнерстве или совместной деятельности.

В коммерческой деятельности будет осуществляться активный поиск проектов для оказания платных услуг по их подготовке к коммерциализации, иные услуги, в том числе, проведение маркетинговых исследований, содействие в подборе инвестора, финансированию проектов, привлечению кредитов и проч.

Основным источником доходов Общества в настоящее время остаются доходы от основного вида деятельности. Изменение деятельности Общество в ближайшей перспективе не планирует.

6. Отчет о выплате объявленных (начисленных) дивидендов по акциям Общества

В отчетном году Обществом решений о выплате дивидендов не принималось. Дивиденды за отчетный период не начислялись и не выплачивались.

7. Описание основных факторов риска, связанных с деятельностью Общества

В отчетном году Обществом Программы по управлению рисками Общества не принималось, ее разработка планируется в следующем году. Основной целью, которая преследуется этой Программой, будет являться повышение эффективности управления рисками и возможностями Общества, что должно способствовать процессу увеличения капитализации Общества. Программа будет представлять собой стратегию, устанавливающую ключевые принципы и подходы к выявлению рисков Общества, определяющие методы управления рисками в рамках текущей деятельности Общества, распределит и закрепит ответственность за конкретными менеджерами и органами Общества по управлению рисками. Разрабатываемая программа рассматривается Обществом как инструмент повышения эффективности принимаемых решений, позволит объединить в себе комплекс управленческих действия, связанных со сбором информации, анализом, выработкой решений и их мониторингом для

достижения поставленных перед Обществом задач.

Управления рисками рассматривает следующие типы рисков:

- Стратегические риски – угрозы и возможности, возникающие на уровне принятия менеджментом стратегических решений.

- Операционные риски – угрозы и возможности, возникающие в ходе осуществления ежедневной/регулярной операционной деятельности, связанной с реализацией стратегии Общества.

- Риски оперативного управления – угрозы и возможности, возникающие в процессе оперативного планирования и принятия оперативных управленческих решений.

- Финансовые риски – угрозы и возможности, возникающие в ходе осуществления Обществом ежедневных/регулярных финансовых операций и по большей мере вызываемые неожиданными изменениями внешних финансовых и макроэкономических факторов.

Риски, связанные с чрезвычайными ситуациями – угрозы, возникающие в ходе осуществления Обществом ежедневной/регулярной операционной деятельности и по большей мере вызываемые внешними факторами чрезвычайного характера.

Управление рисками будет распределено по уровням ответственности исходя из уровня существенности риска. Принятие решений по существенным рискам будет отнесено к компетенции Совета Директоров Общества.

В качестве основных рисков Общества, наступление которых может существенным образом повлиять на показатели финансово-хозяйственной деятельности Общества, можно отметить:

Рыночные риски, основанные на повышение уровня конкуренции.

Основные тенденции рынка - это обострение конкурентной борьбы по всем направлениям деятельности Общества. Так как одной из стратегических инициатив Общества является укрепление позиции на рынке услуг.

Финансовые риски, связанные с необходимостью финансирования программ развития Общества при условии кризиса ликвидности финансового рынка.

Для реализации целей создания Общество использует в своей деятельности средства Заказчиков. Для целей пополнения оборотных средств Общество стремится к увеличению объема платных услуг.

Рискообразующими факторами являются изменения экономической ситуации, инвестиционного климата, макроэкономических показателей в государстве. Возможно также влияние мировых глобальных экономических факторов.

Кроме этого, Общество не исключает угрозы наступления рисков, связанных с ведением операционной деятельности, претензий фискальных органов, наступлением чрезвычайных ситуаций.

Среди возможных прочих рисков, можно выделить следующие:

- Риски, связанные с текущими судебными процессами, в которых участвует Общество;
- Риск, связанный с отсутствием возможности продлить действие лицензии Общества на ведение определенного вида деятельности либо на использование объектов, нахождение которых в обороте ограничено;

- Риск возможной ответственности АО по долгам третьих лиц.

Прочие факторы, влияющие на финансовую деятельность Общества:

- риск уменьшения спроса на продукцию Общества;
- риск выбытия основных средств из производственного цикла ввиду его изношенности;
- риск изменения валютных курсов;
- риск усиления конкуренции со стороны азиатских производителей;
- риск увеличения расходов Общества, связанный с ростом цен на тепло и энергоносители, а также сырье и основные материалы, в том числе, по причине высокого уровня инфляции и ухудшения внешнеэкономической ситуации;
- риск роста стоимости квалифицированной рабочей силы;
- риск появления возможных налоговых претензий, связанный с неоднозначностью налогового законодательства Российской Федерации и различностью трактовок его положений судебными и налоговыми органами.

Предполагаемые действия АО «РФЗ» для нивелирования рисков:

- регулярное проведение маркетинговых исследований, постоянный мониторинг состояния рынка, анализ тенденций, корректировка планов соответственно прогнозам развития рынка и структуре спроса;
- обновление технологического оборудования и сооружений;
- активное продвижение продукции, развитие региональных продаж и захват новых рынков;
- оптимизация расходов, модернизация производства, сокращение численности персонала;
- поиск альтернативных поставщиков;
- гибкая ценовая политика;
- освоение новых технологий;
- совершенствование системы управления;
- оптимизация производственных затрат (управление издержками).

Выводы по результатам анализа

Ниже по качественному признаку обобщены важнейшие показатели финансового положения и результаты деятельности АО «Речицкий Фарфоровый Завод» за последний год.

Анализ выявил следующие критические показатели финансового положения и результатов деятельности организации:

- полная зависимость организации от заемного капитала (отрицательная величина собственного капитала);
- чистые активы меньше уставного капитала, при этом за период имело место снижение величины чистых активов;
- коэффициент обеспеченности собственными оборотными средствами на 31 декабря 2021 г. имеет критическое значение (-0,45);
- значительно ниже нормы коэффициент текущей (общей) ликвидности;
- коэффициент быстрой (промежуточной) ликвидности существенно ниже нормы;
- коэффициент абсолютной ликвидности значительно ниже нормы;
- отрицательное изменение собственного капитала относительно общего изменения активов организации;
- коэффициент покрытия инвестиций значительно ниже нормы (доля собственного капитала и долгосрочных обязательств в общей сумме капитала организации составляет -20% (нормальное значение: не менее 75%));

- критическое финансовое положение по величине собственных оборотных средств;
- убыток от финансово-хозяйственной деятельности за последний год составил -24 042 тыс. руб.;

- отрицательная динамика финансового результата до процентов к уплате и налогообложения на рубль выручки организации (-188,9 коп. от аналогичного показателя за аналогичный период года, предшествующего отчётному).

Показатели результатов деятельности организации, имеющие исключительно хорошие значения:

рост рентабельности продаж (+13,1 процентных пункта от рентабельности -2,8% за аналогичный период года, предшествующего отчётному);

за период с 01.01.2021 по 31.12.2021 получена прибыль от продаж (1 193 тыс. руб.), более того наблюдалась положительная динамика по сравнению с аналогичным периодом прошлого года (+1 968 тыс. руб.).

Показателем, негативно характеризующим финансовое положение организации, является следующий – не соблюдается нормальное соотношение активов по степени ликвидности и обязательств по сроку погашения.

8. Перечень совершенных Обществом в отчетном году сделок, признаваемых в соответствии с ФЗ «Об АО» крупными сделками, а также иных сделок, на совершение которых в соответствии с уставом Общества распространяется порядок одобрения крупных сделок

За отчетный год сделок, признаваемых в соответствии с ФЗ «Об АО» крупными сделками, а также иных сделок, на совершение которых в соответствии с уставом Общества распространяется порядок одобрения крупных сделок Обществом не совершалось.

9. Перечень совершенных Обществом в отчетном году сделок, признаваемых в соответствии с ФЗ «Об АО» сделками, в совершении которых имелась заинтересованность и необходимость одобрения которых уполномоченным органом управления Общества предусмотрена главой XI ФЗ «Об АО»

За отчетный год сделок, признаваемых в соответствии с ФЗ «Об АО» сделками, в совершении которых имелась заинтересованность и необходимость одобрения которых уполномоченным органом управления Общества предусмотрена главой XI ФЗ «Об АО» Обществом не совершалось.

10. Состав Совета директоров Общества, включая информацию об изменениях в составе Совета директоров Общества, имевших место в отчетном году, и сведения о членах Совета директоров Общества

Численный состав Совета директоров в соответствии с Уставом – 5 (Пять) человек.

В отчетном году, в соответствии с решением годового Общего собрания акционеров от «27» мая 2021 года (Протокол № 04-21 от «31» мая 2021г.) осуществлял свою деятельность Совет директоров Общества с следующим составе:

ФИО: Лебедев Вячеслав Васильевич

Год рождения: 1949

Образование: среднее

Все должности, занимаемые данным лицом в эмитенте и других организациях за последние 5 лет и в настоящее время в хронологическом порядке, в том числе по совместительству

Период		Наименование организации	Должность
С	ПО		
2015	Н/В	пенсионер	
2017	Н/В	АО «РФЗ»	Член Совета директоров
2019	Н/В	АО «РФЗ»	Генеральный директор

Сведения о наличии непогашенной судимости и административной дисквалификации:
непогашенной судимости и административной дисквалификации нет.

Доля участия лица в уставном капитале Общества, %: 52.34

Доля принадлежащих лицу обыкновенных акций Общества, %: 52.34

Доля принадлежащих лицу привилегированных акций Общества, %: отсутствует.

Сделки по приобретению или отчуждению акций Общества в отчетном году: отсутствуют.

ФИО: Фомина Валентина Николаевна

Год рождения: 1958

Образование: среднее специальное, Индустриальный Лобненский техникум

Все должности, занимаемые данным лицом в эмитенте и других организациях за последние 5 лет и в настоящее время в хронологическом порядке, в том числе по совместительству

Период		Наименование организации	Должность
С	ПО		
2015	Н/В	Не работает (пенсионер)	
2017	Н/В	АО «РФЗ»	Член Совета директоров

Сведения о наличии непогашенной судимости и административной дисквалификации:
непогашенной судимости и административной дисквалификации нет.

Доля участия лица в уставном капитале Общества, %: 0.44

Доля принадлежащих лицу обыкновенных акций Общества, %: 0.44

Доля принадлежащих лицу привилегированных акций Общества, %: отсутствуют.

Сделки по приобретению или отчуждению акций Общества в отчетном году: отсутствуют.

ФИО: Беднарчик Александр Иванович

Год рождения: 1976

Образование: высшее, Львовский политехнический институт

Все должности, занимаемые данным лицом в эмитенте и других организациях за последние 5 лет и в настоящее время в хронологическом порядке, в том числе по совместительству

Период		Наименование организации	Должность
С	ПО		
2015	2016	ООО «УК Трансюжстрой»	Заместитель генерального директора по капитальному ремонту
2017	2019	АО «РФЗ»	Коммерческий директор
2017	Н/В	АО «РФЗ»	Член Совета директоров
2019	Н/В	АО «РФЗ»	Заместитель Генерального директора

Сведения о наличии непогашенной судимости и административной дисквалификации:
непогашенной судимости и административной дисквалификации нет.

Доля участия лица в уставном капитале Общества, %: отсутствует.

Доля принадлежащих лицу обыкновенных акций Общества, %: отсутствует.

Доля принадлежащих лицу привилегированных акций Общества, %: отсутствует.

Сделки по приобретению или отчуждению акций Общества в отчетном году: отсутствуют.

ФИО: Темнов Василий Александрович

Год рождения: 1976

Образование: высшее

Все должности, занимаемые данным лицом в эмитенте и других организациях за последние 5 лет и в настоящее время в хронологическом порядке, в том числе по совместительству

Период		Наименование организации	Должность
С	ПО		
2015	Н/В	ООО «ВЕРК»	Юрист
2017	Н/В	ООО «КРАУН»	Генеральный директор

Сведения о наличии непогашенной судимости и административной дисквалификации: непогашенной судимости и административной дисквалификации нет.

Доля участия лица в уставном капитале Общества, %: 25.

Доля принадлежащих лицу обыкновенных акций Общества, %: 25.

Доля принадлежащих лицу привилегированных акций Общества, %: отсутствует.

Сделки по приобретению или отчуждению акций Общества в отчетном году: отсутствуют.

ФИО: Глушков Юрий Владимирович

Год рождения: 1972

Образование: высшее, Тюменский государственный университет

Все должности, занимаемые данным лицом в эмитенте и других организациях за последние 5 лет и в настоящее время в хронологическом порядке, в том числе по совместительству

Период		Наименование организации	Должность
С	ПО		
2015	2016	ООО «РЕСО-Лизинг»	Директор филиала в г. Тюмени
2016	2019	ООО «Твоя усадьба»	Директор, ИП-Управляющий
2017	2017	ООО «Металлика»	Исполнительный директор
2017	2019	ООО «Пчелка»	Директор, ИП-Управляющий
2017	2019	ООО «Строй-Комплект Д»	Заместитель директора
2019	Н/В	АО «РФЗ»	Заместитель Генерального директора
2019	Н/В	ООО «ПФК»	Генеральный директор

Сведения о наличии непогашенной судимости и административной дисквалификации: непогашенной судимости и административной дисквалификации нет.

Доля участия лица в уставном капитале Общества, %: отсутствует.

Доля принадлежащих лицу обыкновенных акций Общества, %: отсутствует.

Доля принадлежащих лицу привилегированных акций Общества, %: отсутствует.

Сделки по приобретению или отчуждению акций Общества в отчетном году: отсутствуют.

В течение Отчетного года изменений в составе Совета директоров не происходили.

11. Сведения о лице, занимающем должность (осуществляющем функции) единоличного исполнительного органа Общества, и членах коллегиального исполнительного органа Общества

Формирование коллегиального исполнительного органа (правления, дирекции) Уставом Общества не предусмотрено.

ФИО: Лебедев Вячеслав Васильевич

Год рождения: 1949

Образование: среднее

Все должности, занимаемые данным лицом в эмитенте и других организациях за последние 5 лет и в настоящее время в хронологическом порядке, в том числе по совместительству

Период		Наименование организации	Должность
С	ПО		
2015	2019	пенсионер	
2017	Н/В	АО «РФЗ»	Член Совета директоров
2019	Н/В	АО «РФЗ»	Генеральный директор

Сведения о наличии непогашенной судимости и административной дисквалификации: непогашенной судимости и административной дисквалификации нет.

Доля участия лица в уставном капитале Общества, %: 52.34

Доля принадлежащих лицу обыкновенных акций Общества, %: 52.34

Доля принадлежащих лицу привилегированных акций Общества, %: отсутствует.

Сделки по приобретению или отчуждению акций Общества в отчетном году: отсутствуют.

12. Основные положения политики Общества в области вознаграждения и (или) компенсации расходов, а также сведения по каждому из органов управления Общества (за исключением физического лица, занимавшего должность (осуществлявшего функции) единоличного исполнительного органа управления Общества, если только таким лицом не являлся управляющий) с указанием размера всех видов вознаграждения.

Формирование коллегиального исполнительного органа (правления, дирекции) Уставом Общества не предусмотрено.

Внутренний документ о порядке выплаты вознаграждения и (или) компенсации расходов, премий, комиссионных, вознаграждений, отдельно выплачиваемых за участие в работе членам Совета директоров Обществом не предусмотрен.

В соответствии с Уставом Общества в компетенцию общего собрания акционеров входит принятие решения о вознаграждении и (или) компенсации расходов членам Совета директоров и Ревизионной комиссии (ревизору) Общества, связанных с исполнением им своих обязанностей в период исполнения им этих обязанностей, установление размеров таких вознаграждений и компенсаций.

Решение о вознаграждении членов Совета директоров принимается по предложению Совета директоров Общества. Учитывая сложное финансовое положение Общества, Советом директоров было принято решение не выплачивать вознаграждения и не выносить данный вопрос в повестку дня общего собрания.

Решения общего собрания акционеров о выплате вознаграждений и (или) компенсаций расходов членам Совета директоров по итогам работы за отчетный год не принимались.

Вознаграждения, компенсации расходов членам Совета директоров, Генеральному директору, членам Ревизионной комиссии (Ревизору) Общества в течение отчетного года не получали.

(тыс. руб.)

Ф. И. О.	Заработная плата	Премии	Комиссионные	Вознаграждения	Иные виды вознаграждений
Лебедев Вячеслав Васильевич	346	0	0	0	0
Фомина Валентина Николаевна	0	0	0	0	0
Беднарчик Александр Иванович	0	0	0	0	0
Темнов Василий Александрович	0	0	0	0	0
Глушков Юрий Владимирович	173	0	0	0	0

Совокупный размер выплат за отчетный год составил **519 тыс. руб.** (без вычета налога на доходы физических лиц).

13. Сведения (отчет) о соблюдении Обществом принципов и рекомендаций Кодекса Корпоративного Управления, рекомендованного к применению Банком России.

В соответствии с Письмом Банка России от 10 апреля 2014 г. № 06-52/2463 «О Кодексе корпоративного управления» (далее – «Кодекс КУ» или «Кодекс»), указанный Кодекс рекомендован Банком России к применению акционерными обществами, ценные бумаги которых допущены к организованным торгам. Кодекс корпоративного управления носит рекомендательный характер.

Ввиду того, что Общество не является акционерным обществом, акции которого допущены к организованным торгам, Кодекс корпоративного управления официально не утвержден. В своей деятельности Общество делает все возможное, чтобы следовать всем принципам и рекомендациям Кодекса КУ, рекомендованного к применению акционерными обществами Банком России.

Вместе с тем Общество, обеспечивает акционерам все возможности по участию в управлении Обществом и ознакомлению с информацией о деятельности Общества в соответствии с Федеральным Законом от 26.12.1995 N 208-ФЗ «Об акционерных обществах», Федеральным Законом от 22.04.1996 N 39-ФЗ «О рынке ценных бумаг», нормативными актами Банка России и Уставом Общества.

Основным принципом построения Обществом взаимоотношений с акционерами и инвесторами является разумный баланс интересов Общества как хозяйствующего субъекта и как акционерного общества, заинтересованного в защите прав и законных интересов своих акционеров.

Основные принципы Кодекса КУ, которым руководствуется Общество в своей деятельности:

- Обеспечение равного и справедливого отношения ко всем акционерам при реализации ими права на участие в управлении обществом;
- Создание для акционеров максимально благоприятных возможностей для участия в общем собрании, условия для выработки обоснованной позиции по вопросам повестки дня общего собрания, координации своих действий, а также возможность высказать свое мнение по рассматриваемым вопросам;

- Обеспечение прозрачности деятельности для акционеров, инвесторов и иных заинтересованных лиц;
- Предоставление обществом информации и документов по запросам акционеров в соответствии с принципами равнодоступности и необременительности;
- Создание условий для справедливого отношения к каждому акционеру со стороны органов управления и контролирующих лиц общества, в том числе обеспечивающие недопустимость злоупотреблений со стороны крупных акционеров по отношению к миноритарным акционерам;
- Соблюдение всех прав Акционеров в соответствии с законодательством РФ.

14. Сведения об утверждении годового отчета ОСА или Советом директоров Общества, если вопрос об утверждении годового отчета отнесен уставом Общества к его компетенции, а также иную информацию, предусмотренную уставом или внутренним документом Общества

В соответствии с действующим законодательством и Уставом Общества, Годовой отчет Общества подлежит предварительному утверждению Советом директоров Общества и утверждению Общим собранием акционеров Общества.

Предоставление иной, отличной от информации, представленной в настоящем Годовом отчете Общества не предусмотрено Уставом или иными внутренними документами Общества.

В соответствии с действующими нормативно-правовыми актами РФ настоящий Годовой отчет предоставляется для публичного ознакомления в офисе Общества по адресу: 140145, Московская обл., Раменский р-н, с. Речицы, ул. Центральная, 2б. Для ознакомления с ним не требуется наличия специального статуса и Отчет может быть предоставлен любому лицу без ограничений.

Бухгалтерский баланс

на 31 декабря 2021 г.

				Коды
Форма по ОКУД				0710001
Дата (число, месяц, год)	31	12	2021	
Организация Акционерное общество "Речицкий фарфоровый завод"	по ОКПО			07608911
Идентификационный номер налогоплательщика	ИНН			5040003695
Вид экономической деятельности Производство прочих фарфоровых и керамических изделий	по ОКВЭД 2			23.4
Организационно-правовая форма / форма собственности Акционерные общества / Частная собственность	по ОКОПФ / ОКФС			12200 16
Единица измерения: в тыс. рублей	по ОКЕИ			384

Местонахождение (адрес)

140145, Московская обл, Раменский р-н, Речицы с, Центральная ул, д. № 2Б

Бухгалтерская отчетность подлежит обязательному аудиту ДА НЕТ

Наименование аудиторской организации/фамилия, имя, отчество (при наличии) индивидуального аудитора

ООО Аудиторская фирма "ОСБИ-М"

Идентификационный номер налогоплательщика аудиторской организации/индивидуального аудитора	ИНН	7706170737
Основной государственный регистрационный номер аудиторской организации/индивидуального аудитора	ОГРН/ ОГРНИП	1027739576556

Пояснения	Наименование показателя	Код	На 31 декабря 2021 г.	На 31 декабря 2020 г.	На 31 декабря 2019 г.
	АКТИВ				
	I. ВНЕОБОРОТНЫЕ АКТИВЫ				
	Нематериальные активы	1110	-	1	4
	Результаты исследований и разработок	1120	-	-	-
	Нематериальные поисковые активы	1130	-	-	-
	Материальные поисковые активы	1140	-	-	-
	Основные средства	1150	8 093	8 586	9 278
	Доходные вложения в материальные ценности	1160	-	-	-
	Финансовые вложения	1170	-	-	-
	Отложенные налоговые активы	1180	17	1 043	1 076
	Прочие внеоборотные активы	1190	-	-	-
	Итого по разделу I	1100	8 110	9 629	10 357
	II. ОБОРОТНЫЕ АКТИВЫ				
	Запасы	1210	16 184	21 279	26 526
	Налог на добавленную стоимость по приобретенным ценностям	1220	5	-	530
	Дебиторская задолженность	1230	23 910	9 337	14 419
	Финансовые вложения (за исключением денежных эквивалентов)	1240	5	5	5
	Денежные средства и денежные эквиваленты	1250	-	113	69
	Прочие оборотные активы	1260	-	33 515	30 658
	Итого по разделу II	1200	40 104	64 250	72 206
	БАЛАНС	1600	48 215	73 879	82 563

Пояснения	Наименование показателя	Код	На 31 декабря 2021 г.	На 31 декабря 2020 г.	На 31 декабря 2019 г.
	ПАССИВ				
	III. КАПИТАЛ И РЕЗЕРВЫ				
	Уставный капитал (складочный капитал, уставный фонд, вклады товарищей)	1310	6	6	6
	Собственные акции, выкупленные у акционеров	1320	-	-	-
	Переоценка внеоборотных активов	1340	7 635	7 635	7 635
	Добавочный капитал (без переоценки)	1350	-	-	-
	Резервный капитал	1360	318	318	318
	Нераспределенная прибыль (непокрытый убыток)	1370	(18 073)	5 965	10 032
	Итого по разделу III	1300	(10 114)	13 925	17 992
	IV. ДОЛГОСРОЧНЫЕ ОБЯЗАТЕЛЬСТВА				
	Заемные средства	1410	-	-	-
	Отложенные налоговые обязательства	1420	494	5 864	6 293
	Оценочные обязательства	1430	-	-	-
	Прочие обязательства	1450	-	-	-
	Итого по разделу IV	1400	494	5 864	6 293
	V. КРАТКОСРОЧНЫЕ ОБЯЗАТЕЛЬСТВА				
	Заемные средства	1510	18 517	-	-
	Кредиторская задолженность	1520	39 231	54 004	58 172
	Доходы будущих периодов	1530	-	-	-
	Оценочные обязательства	1540	87	87	106
	Прочие обязательства	1550	-	-	-
	Итого по разделу V	1500	57 834	54 090	58 278
	БАЛАНС	1700	48 215	73 879	82 563

Руководитель _____
(подпись)

**Лебедев Вячеслав
Васильевич**

(расшифровка подписи)

6 февраля 2022 г.

Отчет о финансовых результатах
за Январь - Декабрь 2021 г.

		Форма по ОКУД	Коды		
		Дата (число, месяц, год)	0710002		
Организация	Акционерное общество "Речицкий фарфоровый завод"		31	12	2021
Идентификационный номер налогоплательщика		по ОКПО	07608911		
Вид экономической деятельности	Производство прочих фарфоровых и керамических изделий	ИНН	5040003695		
Организационно-правовая форма / форма собственности	Акционерные общества / Частная собственность	по ОКВЭД 2	23.4		
Единица измерения: в тыс. рублей		по ОКОПФ / ОКФС	12200	16	
		по ОКЕИ	384		

Пояснения	Наименование показателя	Код	За Январь - Декабрь 2021 г.	За Январь - Декабрь 2020 г.
	Выручка	2110	11 565	27 407
	Себестоимость продаж	2120	(2 201)	(11 895)
	Валовая прибыль (убыток)	2100	9 364	15 512
	Коммерческие расходы	2210	-	(721)
	Управленческие расходы	2220	(8 171)	(15 566)
	Прибыль (убыток) от продаж	2200	1 193	(775)
	Доходы от участия в других организациях	2310	-	-
	Проценты к получению	2320	-	-
	Проценты к уплате	2330	-	-
	Прочие доходы	2340	22 281	805
	Прочие расходы	2350	(45 311)	-
	Прибыль (убыток) до налогообложения	2300	(21 837)	30
	Налог на прибыль	2410	(1 859)	(6)
	в том числе:			
	текущий налог на прибыль	2411	(1 754)	(6)
	отложенный налог на прибыль	2412	105	205
	Прочее	2460	(346)	205
	Чистая прибыль (убыток)	2400	(24 042)	229

Пояснения	Наименование показателя	Код	За Январь - Декабрь 2021 г.	За Январь - Декабрь 2020 г.
	Результат от переоценки внеоборотных активов, не включаемый в чистую прибыль (убыток) периода	2510	-	-
	Результат от прочих операций, не включаемый в чистую прибыль (убыток) периода	2520	-	-
	Налог на прибыль от операций, результат которых не включается в чистую прибыль (убыток) периода	2530	-	-
	Совокупный финансовый результат периода	2500	(24 042)	229
	Справочно Базовая прибыль (убыток) на акцию	2900	-	-
	Разводненная прибыль (убыток) на акцию	2910	-	-

Руководитель _____
(подпись)

**Лебедев Вячеслав
Васильевич**

(расшифровка подписи)

6 февраля 2022 г.

**Отчет об изменениях капитала
за Январь - Декабрь 2021 г.**

Организация Акционерное общество "Речицкий фарфоровый завод" по ОКПО
 Идентификационный номер налогоплательщика _____ ИНН
 Вид экономической деятельности Производство прочих фарфоровых и керамических изделий по ОКВЭД 2
 Организационно-правовая форма / форма собственности Акционерные общества / Частная собственность по ОКОПФ / ОКФС
 Единица измерения: в тыс. рублей по ОКЕИ

Коды		
0710004		
31	12	2021
07608911		
5040003695		
23.4		
12200	16	
384		

1. Движение капитала

Наименование показателя	Код	Уставный капитал	Собственные акции, выкупленные у акционеров	Добавочный капитал	Резервный капитал	Нераспределенная прибыль (непокрытый убыток)	Итого
Величина капитала на 31 декабря 2019 г.	3100	6	-	7 635	318	10 033	17 992
<u>За 2020 г.</u>							
Увеличение капитала - всего:	3210	-	-	-	-	229	229
в том числе:							
чистая прибыль	3211	X	X	X	X	229	229
переоценка имущества	3212	X	X	-	X	-	-
доходы, относящиеся непосредственно на увеличение капитала	3213	X	X	-	X	-	-
дополнительный выпуск акций	3214	-	-	-	X	X	-
увеличение номинальной стоимости акций	3215	-	-	-	X	-	X
реорганизация юридического лица	3216	-	-	-	-	-	-
Уменьшение капитала - всего:	3220	-	-	-	-	(4 067)	(4 067)
в том числе:							
убыток	3221	X	X	X	X	(4 067)	(4 067)
переоценка имущества	3222	X	X	-	X	-	-
расходы, относящиеся непосредственно на уменьшение капитала	3223	X	X	-	X	-	-
уменьшение номинальной стоимости акций	3224	-	-	-	X	-	-
уменьшение количества акций	3225	-	-	-	X	-	-
реорганизация юридического лица	3226	-	-	-	-	-	-
дивиденды	3227	X	X	X	X	-	-

Наименование показателя	Код	Уставный капитал	Собственные акции, выкупленные у акционеров	Добавочный капитал	Резервный капитал	Нераспределенная прибыль (непокрытый убыток)	Итого
Изменение добавочного капитала	3230	X	X	-	-	-	X
Изменение резервного капитала	3240	X	X	X	-	-	X
Величина капитала на 31 декабря 2020 г.	3200	6	-	7 635	318	5 965	13 924
<u>За 2021 г.</u>							
Увеличение капитала - всего:	3310	-	-	-	-	-	-
в том числе:							
чистая прибыль	3311	X	X	X	X	-	-
переоценка имущества	3312	X	X	-	X	-	-
доходы, относящиеся непосредственно на увеличение капитала	3313	X	X	-	X	-	-
дополнительный выпуск акций	3314	-	-	-	X	X	-
увеличение номинальной стоимости акций	3315	-	-	-	X	-	X
реорганизация юридического лица	3316	-	-	-	-	-	-
Уменьшение капитала - всего:	3320	-	-	-	-	(24 042)	(24 042)
в том числе:							
убыток	3321	X	X	X	X	(24 042)	(24 042)
переоценка имущества	3322	X	X	-	X	-	-
расходы, относящиеся непосредственно на уменьшение капитала	3323	X	X	-	X	-	-
уменьшение номинальной стоимости акций	3324	-	-	-	X	-	-
уменьшение количества акций	3325	-	-	-	X	-	-
реорганизация юридического лица	3326	-	-	-	-	-	-
дивиденды	3327	X	X	X	X	-	-
Изменение добавочного капитала	3330	X	X	-	-	-	X
Изменение резервного капитала	3340	X	X	X	-	-	X
Величина капитала на 31 декабря 2021 г.	3300	6	-	7 635	318	(18 073)	(10 114)

2. Корректировки в связи с изменением учетной политики и исправлением ошибок

Наименование показателя	Код	На 31 декабря 2019 г.	Изменения капитала за 2020 г.		На 31 декабря 2020 г.
			за счет чистой прибыли (убытка)	за счет иных факторов	
Капитал - всего					
до корректировок	3400	-	-	-	-
корректировка в связи с:					
изменением учетной политики	3410	-	-	-	-
исправлением ошибок	3420	-	-	-	-
после корректировок	3500	-	-	-	-
в том числе:					
нераспределенная прибыль (непокрытый убыток):					
до корректировок	3401	-	-	-	-
корректировка в связи с:					
изменением учетной политики	3411	-	-	-	-
исправлением ошибок	3421	-	-	-	-
после корректировок	3501	-	-	-	-
по другим статьям капитала					
до корректировок	3402	-	-	-	-
корректировка в связи с:					
изменением учетной политики	3412	-	-	-	-
исправлением ошибок	3422	-	-	-	-
после корректировок	3502	-	-	-	-

3. Чистые активы

Наименование показателя	Код	На 31 декабря 2021 г.	На 31 декабря 2020 г.	На 31 декабря 2019 г.
Чистые активы	3600	(10 114)	13 925	17 992

Руководитель _____
(подпись)

**Лебедев Вячеслав
Васильевич**

(расшифровка подписи)

6 февраля 2022 г.

**Отчет о движении денежных средств
за Январь - Декабрь 2021 г.**

Организация	Акционерное общество "Речицкий фарфоровый завод"	Форма по ОКУД	0710005		
Идентификационный номер налогоплательщика		Дата (число, месяц, год)	31	12	2021
Вид экономической деятельности	Производство прочих фарфоровых и керамических изделий	по ОКПО	07608911		
Организационно-правовая форма / форма собственности	Акционерные общества / Частная собственность	ИНН	5040003695		
Единица измерения:	в тыс. рублей	по ОКВЭД 2	23.4		
		по ОКОПФ / ОКФС	12200	16	
		по ОКЕИ	384		

Наименование показателя	Код	За Январь - Декабрь 2021 г.	За Январь - Декабрь 2020 г.
Денежные потоки от текущих операций			
Поступления - всего	4110	3 649	5 619
в том числе:			
от продажи продукции, товаров, работ и услуг	4111	1 574	5 592
арендных платежей, лицензионных платежей, роялти, комиссионных и иных аналогичных платежей	4112	-	-
от перепродажи финансовых вложений	4113	-	-
	4114	-	-
прочие поступления	4119	2 075	27
Платежи - всего	4120	(4 141)	(5 575)
в том числе:			
поставщикам (подрядчикам) за сырье, материалы, работы, услуги	4121	-	-
в связи с оплатой труда работников	4122	(2 297)	(1 109)
процентов по долговым обязательствам	4123	-	-
налога на прибыль организаций	4124	-	-
	4125	-	-
прочие платежи	4129	(1 844)	(4 466)
Сальдо денежных потоков от текущих операций	4100	(492)	44
Денежные потоки от инвестиционных операций			
Поступления - всего	4210	183	-
в том числе:			
от продажи внеоборотных активов (кроме финансовых вложений)	4211	183	-
от продажи акций других организаций (долей участия)	4212	-	-
от возврата предоставленных займов, от продажи долговых ценных бумаг (прав требования денежных средств к другим лицам)	4213	-	-
дивидендов, процентов по долговым финансовым вложениям и аналогичных поступлений от долевого участия в других организациях	4214	-	-
	4215	-	-
прочие поступления	4219	-	-
Платежи - всего	4220	-	-
в том числе:			
в связи с приобретением, созданием, модернизацией, реконструкцией и подготовкой к использованию внеоборотных активов	4221	-	-
в связи с приобретением акций других организаций (долей участия)	4222	-	-
в связи с приобретением долговых ценных бумаг (прав требования денежных средств к другим лицам), предоставление займов другим лицам	4223	-	-
процентов по долговым обязательствам, включаемым в стоимость инвестиционного актива	4224	-	-
	4225	-	-
прочие платежи	4229	-	-
Сальдо денежных потоков от инвестиционных операций	4200	183	-

Наименование показателя	Код	За Январь - Декабрь 2021 г.	За Январь - Декабрь 2020 г.
Денежные потоки от финансовых операций			
Поступления - всего	4310	196	-
в том числе:			
получение кредитов и займов	4311	196	-
денежных вкладов собственников (участников)	4312	-	-
от выпуска акций, увеличения долей участия	4313	-	-
от выпуска облигаций, векселей и других долговых ценных бумаг и др.	4314	-	-
	4315	-	-
прочие поступления	4319	-	-
Платежи - всего	4320	-	-
в том числе:			
собственникам (участникам) в связи с выкупом у них акций (долей участия) организации или их выходом из состава участников	4321	-	-
на уплату дивидендов и иных платежей по распределению прибыли в пользу собственников (участников)	4322	-	-
в связи с погашением (выкупом) векселей и других долговых ценных бумаг, возврат кредитов и займов	4323	-	-
	4324	-	-
прочие платежи	4329	-	-
Сальдо денежных потоков от финансовых операций	4300	196	-
Сальдо денежных потоков за отчетный период	4400	(113)	44
Остаток денежных средств и денежных эквивалентов на начало отчетного периода	4450	113	69
Остаток денежных средств и денежных эквивалентов на конец отчетного периода	4500	-	113
Величина влияния изменений курса иностранной валюты по отношению к рублю	4490	-	-

Руководитель _____
(подпись)

**Лебедев Вячеслав
Васильевич**
(расшифровка подписи)

6 февраля 2022 г.



ООО АУДИТОРСКАЯ ФИРМА
"ОСБИ-М"

ИНН 7706170737
р/с 40702810038120107085
ПАО Сбербанк
г. Москва,
к/с 30101810400000000225
БИК 044525225
ОКВЭД 69.20.1; 69.20.2; 70.22

109316, г. Москва, Волгоградский проспект, д. 2, этаж/помещ 9/7

Тел./факс: (495) 730-34-28

АУДИТОРСКОЕ ЗАКЛЮЧЕНИЕ НЕЗАВИСИМОГО АУДИТОРА

Акционерам
Акционерного общества
«Речицкий фарфоровый завод»

Мнение с оговоркой

Мы провели аудит прилагаемой бухгалтерской отчетности Акционерного общества «Речицкий фарфоровый завод» (АО «Речицкий фарфоровый завод», ОГРН 1035007906560), состоящей из бухгалтерского баланса по состоянию на 31 декабря 2021 года, отчета о финансовых результатах за 2021 год, приложений к бухгалтерскому балансу и отчету о финансовых результатах, в том числе отчета об изменениях капитала и отчета о движении денежных средств за 2021 год, пояснений к бухгалтерскому балансу и отчету о финансовых результатах, включая основные положения учетной политики.

По нашему мнению, за исключением вопросов, изложенных в разделе «Основание для выражения мнения с оговоркой» нашего заключения, прилагаемая годовая бухгалтерская отчетность отражает достоверно во всех существенных отношениях финансовое положение АО «Речицкий фарфоровый завод» по состоянию на 31 декабря 2021 года, финансовые результаты его деятельности и движение денежных средств за 2021 год в соответствии с правилами составления бухгалтерской отчетности, установленными в Российской Федерации.

Основание для выражения мнения с оговоркой

Мы не имели возможности наблюдать за проведением инвентаризации материально-производственных запасов и расчетов с дебиторами и кредиторами по состоянию на 31 декабря 2021 года и не смогли получить все необходимые подтверждения количества, стоимости материально-производственных запасов и расчетов с дебиторами и кредиторами на 1 января 2021 года и 31 декабря 2021 года с помощью других альтернативных аудиторских процедур.

В связи с этим, допускаем вероятность корректировок стоимости и количества материально-производственных запасов и расчетов с дебиторами и кредиторами, которые могли бы оказаться необходимыми, если бы мы смогли их проверить.

Мы провели аудит в соответствии с Международными стандартами аудита (МСА). Наша ответственность в соответствии с этими стандартами описана в разделе «Ответственность аудитора за аудит годовой бухгалтерской отчетности» настоящего заключения. Мы являемся независимыми по отношению к аудируемому лицу в соответствии с Правилами независимости аудиторов и аудиторских организаций и Кодексом профессиональной этики аудиторов, соответствующими Международному кодексу этики профессиональных бухгалтеров (включая международные стандарты независимости), разработанному Советом по международным стандартам этики для профессиональных бухгалтеров, и нами выполнены прочие обязанности в соответствии с этими требованиями профессиональной этики. Мы полагаем, что полученные нами аудиторские доказательства являются достаточными и надлежащими, чтобы служить основанием для выражения нашего мнения.

Существенная неопределенность в отношении непрерывности деятельности

Обращаем внимание пользователей отчетности на следующее.

1. Акционерное общество приостановило производство продукции с апреля 2021 года и до настоящего времени его не возобновило. Информация по данному вопросу адекватно раскрыта в бухгалтерской отчетности в примечании 11 пояснений.

2. По итогам хозяйственной деятельности в 2021 году акционерным обществом был получен убыток в размере 24,042 тыс. руб. Информация по данному вопросу адекватно раскрыта в бухгалтерской отчетности в примечании 8 пояснений.

3. Стоимость чистых активов акционерного общества по состоянию на 31 декабря 2021 года имеет отрицательное значение в размере 10,114 тыс. руб. Информация по данному вопросу адекватно раскрыта в бухгалтерской отчетности в примечании 4 пояснений.

Данные обстоятельства указывают на наличие существенной неопределенности, которая может вызвать значительные сомнения в способности Организации продолжать непрерывно свою деятельность.

Ответственность руководства и лиц, отвечающих за корпоративное управление аудируемого лица, за годовую бухгалтерскую отчетность

Руководство несет ответственность за подготовку и достоверное представление указанной годовой бухгалтерской отчетности в соответствии с правилами составления бухгалтерской отчетности, установленными в Российской Федерации, и за систему внутреннего контроля, которую руководство считает необходимой для подготовки годовой бухгалтерской отчетности, не содержащей существенных искажений вследствие недобросовестных действий или ошибок.

При подготовке годовой бухгалтерской отчетности руководство несет ответственность за оценку способности аудируемого лица продолжать непрерывно свою деятельность, за раскрытие в соответствующих случаях сведений, относящихся к непрерывности деятельности, и за составление отчетности на основе допущения о непрерывности деятельности, за исключением случаев, когда руководство намеревается ликвидировать аудируемое лицо, прекратить его деятельность или когда у руководства отсутствует какая-либо иная реальная альтернатива, кроме ликвидации или прекращения деятельности.

Лица, отвечающие за корпоративное управление, несут ответственность за надзор за подготовкой годовой бухгалтерской отчетности аудируемого лица.

Ответственность аудитора за аудит годовой бухгалтерской отчетности

Наша цель состоит в получении разумной уверенности в том, что годовая бухгалтерская отчетность не содержит существенных искажений вследствие недобросовестных действий или ошибок, и в составлении аудиторского заключения, содержащего наше мнение. Разумная уверенность представляет собой высокую степень уверенности, но не является гарантией того, что аудит, проведенный в соответствии с МСА, всегда выявляет существенные искажения при их наличии. Искажения могут быть результатом недобросовестных действий или ошибок и считаются существенными, если можно обоснованно предположить, что в отдельности или в совокупности они могут повлиять на экономические решения пользователей, принимаемые на основе этой годовой бухгалтерской отчетности.

В рамках аудита, проводимого в соответствии с МСА, мы применяем профессиональное суждение и сохраняем профессиональный скептицизм на протяжении всего аудита. Кроме того, мы:

а) выявляем и оцениваем риски существенного искажения годовой бухгалтерской отчетности вследствие недобросовестных действий или ошибок; разрабатываем и проводим аудиторские процедуры в ответ на эти риски; получаем аудиторские доказательства, являющиеся достаточными и надлежащими, чтобы служить основанием для выражения нашего мнения. Риск необнаружения существенного искажения в результате недобросовестных действий выше, чем риск необнаружения существенного искажения в результате ошибки, так как недобросовестные действия могут включать сговор, подлог, умышленный пропуск, искаженное представление информации или действия в обход системы внутреннего контроля;

б) получаем понимание системы внутреннего контроля, имеющей значение для аудита, с целью разработки аудиторских процедур, соответствующих обстоятельствам, но не с целью выражения мнения об эффективности системы внутреннего контроля аудируемого лица;

в) оцениваем надлежащий характер применяемой учетной политики, обоснованность оценочных значений, рассчитанных руководством аудируемого лица, и соответствующего раскрытия информации;

г) делаем вывод о правомерности применения руководством аудируемого лица допущения о непрерывности деятельности, а на основании полученных аудиторских доказательств - вывод о том, имеется ли существенная неопределенность в связи с событиями или условиями, в результате которых могут возникнуть значительные сомнения в способности аудируемого лица продолжать непрерывно свою деятельность. Если мы приходим к выводу о наличии существенной неопределенности, мы должны привлечь внимание в нашем аудиторском заключении к соответствующему раскрытию

Аудиторское заключение независимого аудитора по бухгалтерской отчетности
акционерного общества «Речицкий фарфоровый завод» за 2021 год

информации в годовой бухгалтерской отчетности или, если такое раскрытие информации является ненадлежащим, модифицировать наше мнение. Наши выводы основаны на аудиторских доказательствах, полученных до даты нашего аудиторского заключения. Однако будущие события или условия могут привести к тому, что аудируемое лицо утратит способность продолжать непрерывно свою деятельность;

д) проводим оценку представления годовой бухгалтерской отчетности в целом, ее структуры и содержания, включая раскрытие информации, а также того, представляет ли годовая бухгалтерская отчетность лежащие в ее основе операции и события так, чтобы было обеспечено их достоверное представление.

Мы осуществляем информационное взаимодействие с лицами, отвечающими за корпоративное управление аудируемого лица, доводя до их сведения, помимо прочего, информацию о запланированном объеме и сроках аудита, а также о существенных замечаниях по результатам аудита, в том числе о значительных недостатках системы внутреннего контроля, которые мы выявляем в процессе аудита.

Генеральный директор
ООО «Аудиторская фирма «ОСБИ-М»,
руководитель задания по аудиту, по
результатам которого составлено
аудиторское заключение



А. Э. Амиев
квалификационный аттестат 05-000305
ОРНЗ 22006138184

Аудиторская организация:
Общество с ограниченной ответственностью Аудиторская фирма «ОСБИ-М»
ОГРН 1027739576556
109316, г. Москва, Волгоградский просп., дом 2, эт/помещ. 9/7
Член Саморегулируемой организации аудиторов Ассоциация «Содружество»
ОРНЗ 12006114017

12 апреля 2022 года